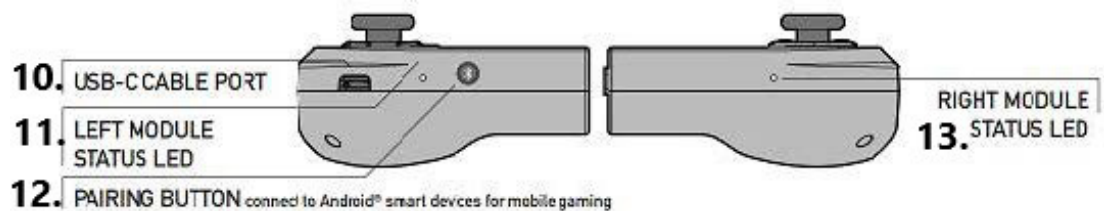
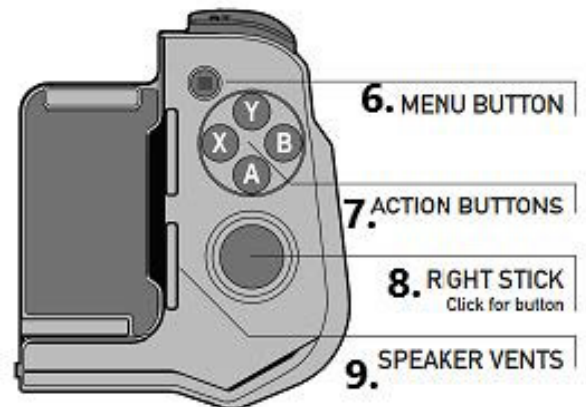
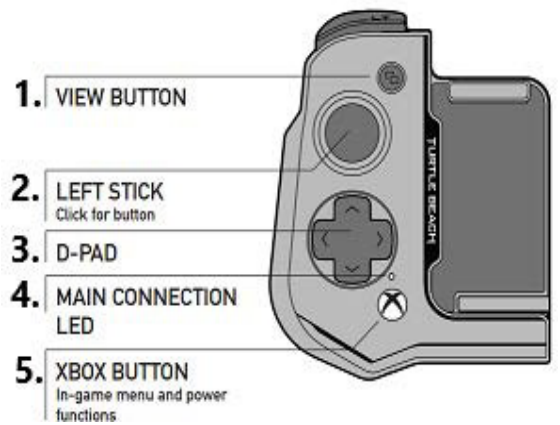


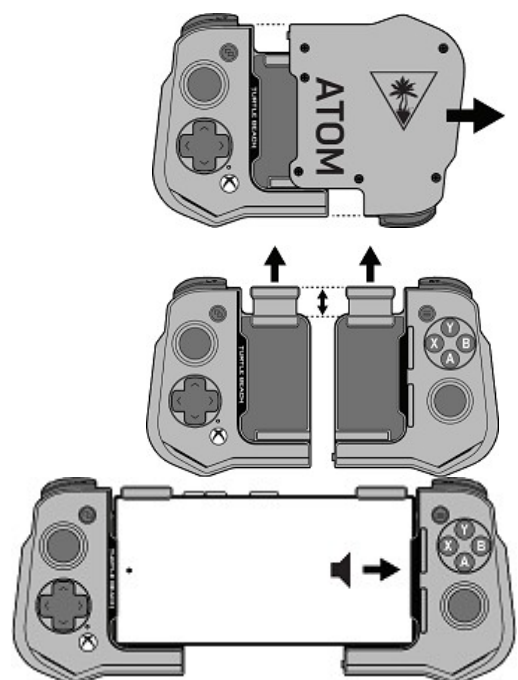
1. TLAČIDLO ZOBRAZIŤ
2. LAVÁ PÁČKA – Kliknutie funguje ako tlačidlo
3. D-PAD
4. INDIKÁTOR HLAVNÉHO SPOJENIA
5. XBOX TLAČIDLO (Návod) – Herné menu a funkcie napájania
6. TLAČIDLO MENU
7. TLAČIDLÁ AKCIE
8. PRAVÁ PÁČKA – Kliknite ako tlačidlo
9. OTVORY PRE REPRODUKTORY
10. PORT PRO USB-C KÁBEL (USB-C KÁBLOVÝ PORT)
11. LED stavového modulu LEFT
12. PÁROVACIE TLAČIDLO – Pripojiť sa k inteligentnému™ Android zariadeniu pre mobilné hranie
13. PRAVÁ stavová LED modulu



PRIPOJENIE VÁŠHO SMARTFÓNU

1. Oddelenie pravého a ľavého modulu
2. Zdvihnite svorky do požadovanej výšky
3. Bezpečne pripojte svoj smartfón k ovládačom Atom

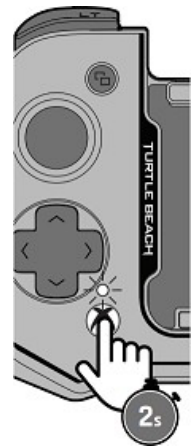
Smartfóny s **hĺbkou medzi 67-92 mm** a **s hrúbkou 6-10,5 mm.**



ZAPNUTIE/VYPNUTIE NAPÁJANIA

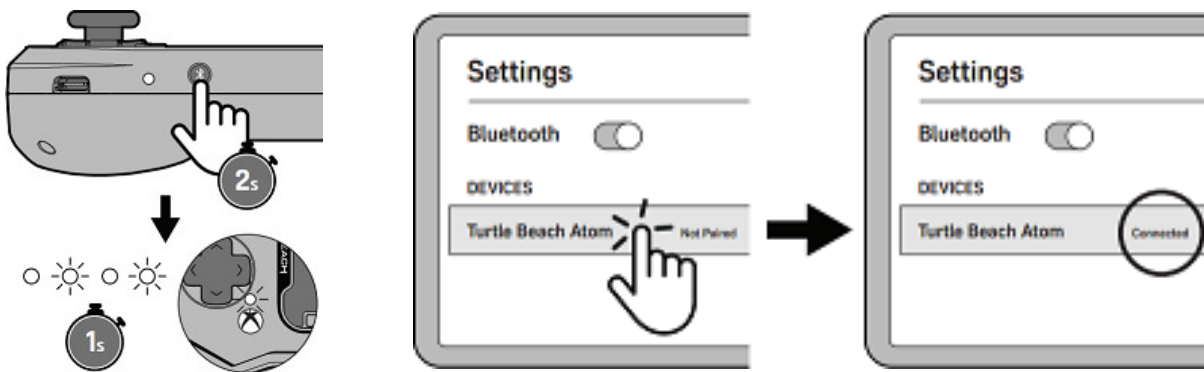
Poznámka: Oba moduly musia byť pred použitím zapnuté.

1. Stlačte tlačidlo **Guide** na 2 sekundy, aby ste zapli ľavý modul
2. Stlačte tlačidlo **Menu** na 2 sekundy, aby ste zapli pravý modul.



NASTAVENIA BLUETOOTH

1. Stlačte tlačidlo na párovanie
2. Zapni Bluetooth a ťukni na spárovanie zariadenia.



NABÍJANIE

Aby mohlo prebehnúť nabíjanie, musia byť oba moduly zapojené v cestovnom režime. V tomto režime sa ovládač **nezapne**.

Na nabíjanie ovládača použite priložený USB-C kábel.



LED INDIKÁCIA

STAV	HLAVNÉ PRIPOJENIE LED	LED ĽAVÝ MODUL	LED PRAVÝ MODUL
Atóm je vypnutý, (nenabíja sa)	Vypnuté	Vypnuté	Vypnuté
Atóm je vypnutý, (nabíjanie)	Vypnuté	Pulzujúca červená (5 sekúnd pulzujúce, 5 sekúnd vypnuté)	Pulzujúca červená (5 sekúnd pulzujúce, 5 sekúnd vypnuté)
Atóm je vypnutý, (úplne nabitý)	Vypnuté	Svieti zeleno	Svieti zeleno
Atom je zapnutý a hľadá spárované zariadenie	Biely záblesk raz za sekundu	Modrá bliká raz za sekundu	Modrá bliká raz za sekundu
Atom je zapnutý v párovacom režime	Biely záblesk dvakrát za sekundu	Modrá bliká dvakrát za sekundu	Modrá bliká dvakrát za sekundu
Atóm je zapnutý a pripojený	Svieti bielo pri 100 % jase, potom po jednej minúte klesne na len 30 %.	Svieti bielo pri 100 % jase, potom po jednej minúte klesne na len 30 %.	Svieti bielo pri 100 % jase, potom po jednej minúte klesne na len 30 %.
Atóm je zapnutý a batéria je vybitá	Svieti bielo pri 100 % jase, potom po jednej minúte klesne na len 30 %.	Červený blesk. Na 1 každých 10 sekúnd	Červený blesk. Na 1 každých 10 sekúnd



Stiahnite si aplikáciu Turtle Beach ATOM z Google Play Store a získajte aktualizácie funkcií a výkonu.

Atom Controller pre Android
(<https://support.turtlebeach.com/...>)



(<https://www.facebook.com/turtlebeach>)



(<https://twitter.com/turtlebeach>)



(<http://instagram.com/turtlebeach>)



(<https://www.youtube.com/user/turtlebeachvideos>)



WWW.TURTLEBEACH.COM